Гидравлический разделитель совмещенный с коллектором М4, в теплоизоляции



Арт: ZSb.1502.S.M4

Производитель оставляет за собой право на проведение технических изменений

Коллектор с гидрострелкой М4 из нержавеющей стали AISI 304.
Предназначен для организации системы отопления с 4-мя независимыми контурами отопления и гидравлическим разделителем, с суммарной мощностью котла/котлов до 70 кВт.
Подключение гидроколлектора М4:
Подключение контуров: три контура - вверх, один контур - вбок.
Коллектор возможно повернуть налево/направо, таким образом подключение котла либо слева, либо справа.

Отличительные особенности оборудования ZEISSLER:
Высокотехнологичное производство;
Идеальная точность благодаря лазерной резке металла;
Все оборудование проверяется на герметичность под высоким давлением на специальном стенде.

Схема обвязки напольного котла и системы отопления (радиаторы, водонагреватель, теплые полы) с применением гидрострелки:

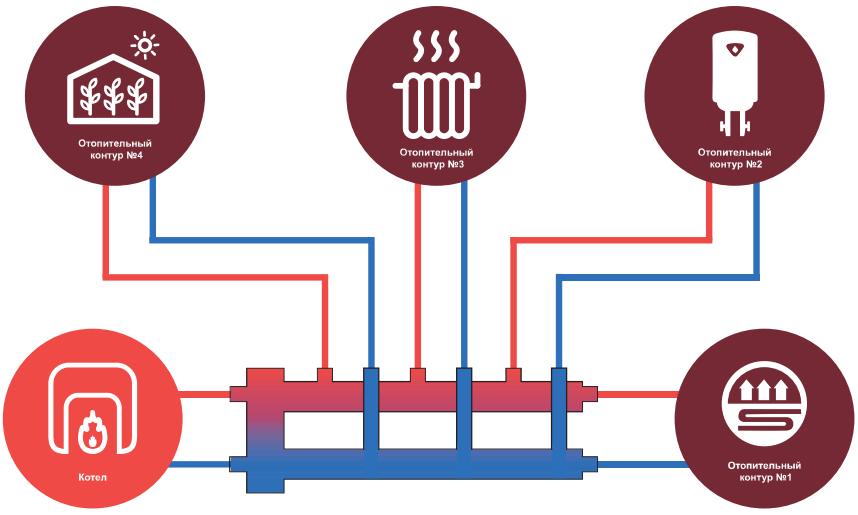

Принципиальная схема

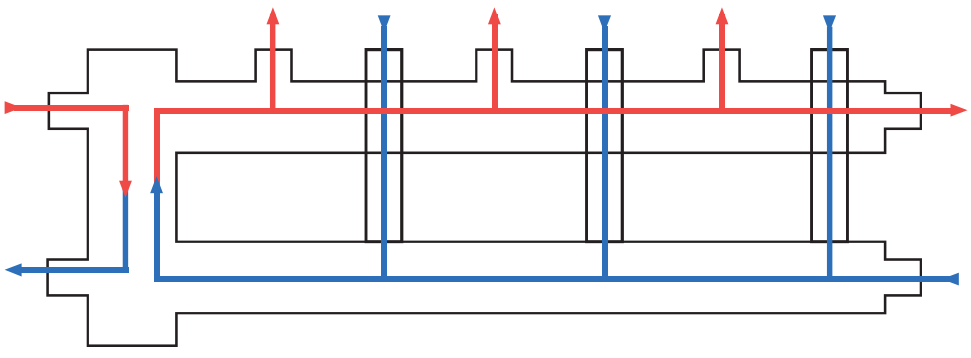

Параметры:

- Котловые патрубки 1,1/4” (нр)
- Патрубки контуров 1” (нр)
- Патрубки воздухоотвода 1/2” (вр)
- Патрубки шламоудаления 1/2” (вр)
- Патрубки термометров 1/2” (вр)
- Патрубок магнитоуловителя 1/2" (вр)
- Межосевое расстояние 125 мм
- Давление 6 бар
- Кол-во контуров 4
- Номинальная мощность 70 кВт

Размеры:

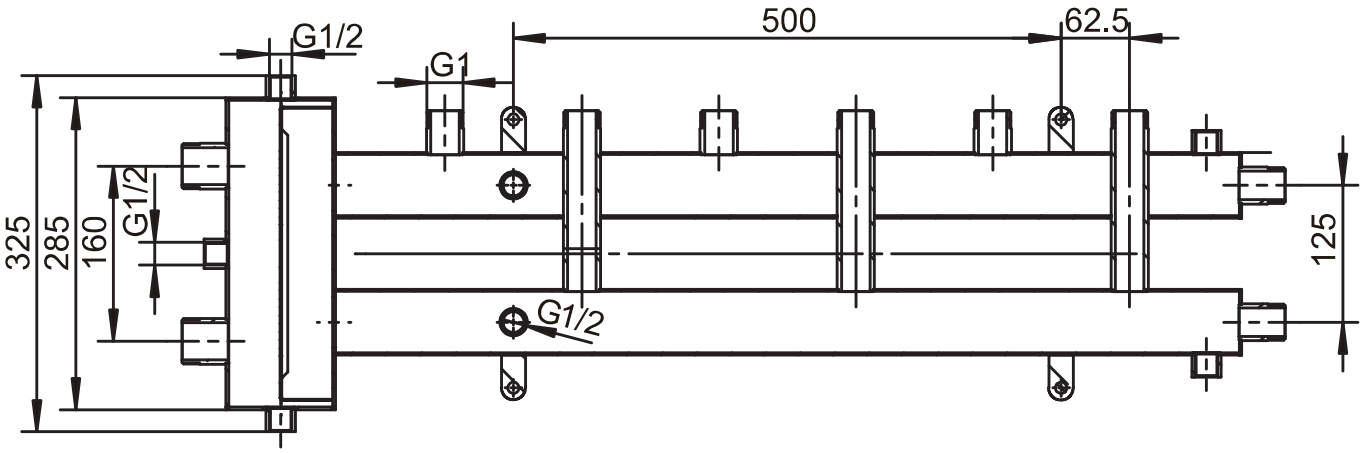

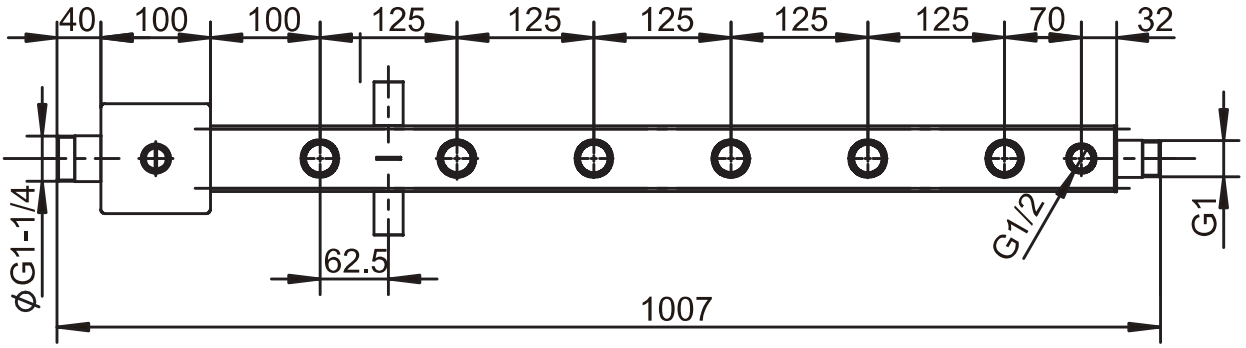

ZEISSLER
ИНЖЕНЕРНАЯ САНТЕХНИКА

ГАРАНТИЙНЫЙ ТАЛОН №_____

№ п/п	Артикул	Наименование товара	Количество, шт.
1			
2			
3			
4			
5			
6			

Название и адрес торгующей организации:

Дата продажи_____ **Подпись продавца**_____

Штамп или печать торгующей организации **Штамп о приемке**

С условиями гарантии ОЗНАКОМЛЕН и СОГЛАСЕН:

Покупатель_____(подпись).

Гарантийный срок - двенадцать месяцев с даты продажи конечному потребителю.

По вопросам гарантийного ремонта, рекламаций и претензий к качеству изделий обращаться торгующую организацию по адресу:

_____

При предъявлении претензии к качеству товара, покупатель представляет следующие документы:
1. Заявление в произвольной форме, в котором указываются:
   – название организации или Ф.И.О. покупателя, фактический адрес и контактные телефоны;
   – название и адрес организации, производившей монтаж;
   – основные параметры системы, в которой было установлено изделие;
   – краткое описание дефекта.
2. Документ, подтверждающий покупку изделия (накладная, квитанция).
3. Настоящий заполненный гарантийный талон.

Отметка о возврате или обмене товара:

_____

_____

Дата: «_____»_____20_____г. Подпись_____